

Неделя «Дружить здорово!»

МОУ ИРМО «Хомутовская средняя  
общеобразовательная школа №1»

# Информация на электронном табло

В дружбе, как и в любых отношениях, могут быть сложности!

• **Жадность.** Сложно дружить с человеком, который не готов с тобой поделиться. Но не надо всё выносить из дома и отдавать другим. – это крайность. Делиться можно не только яблоком или чем-то еще, но и хорошим настроением, полезной информацией или своими секретами. Делитесь с друзьями – это верный шаг к вашей крепкой дружбе!

• **Недоверие.** Если ты не веришь своим друзьям, значит, либо был повод, либо ты сам что-то скрываешь от них. Поговори с ними, выскажи свое мнение. В диалоге можно найти ответы на многие вопросы!

• **Осуждение и непримиримость.** Мы все разные. И у каждого из нас есть свои недостатки, с которыми иногда сложно бороться. Если ты постоянно будешь только осуждать слабые стороны своих друзей, то в скором времени ваша дружба закончится. Если критикуешь недостатки своего друга, то на этом ты должен быть готов помочь ему их преодолеть, оказать поддержку. Помни, что терпение – одна из главных составляющих настоящей дружбы.



В дружбе, как и в любых отношениях, могут быть сложности!

• **Эгоизм.** Если ты будешь всегда думать только о себе, о выгоде, которую принесет дружба (например, ты дружишь потому, что у друга есть деньги и он тебе может покупать дорогие подарки), то о какой дружбе тут может быть речь? Хорошо, если твой друг мирится с таким твоим недостатком и помогает тебе от него избавиться. Дружба бескорытна!

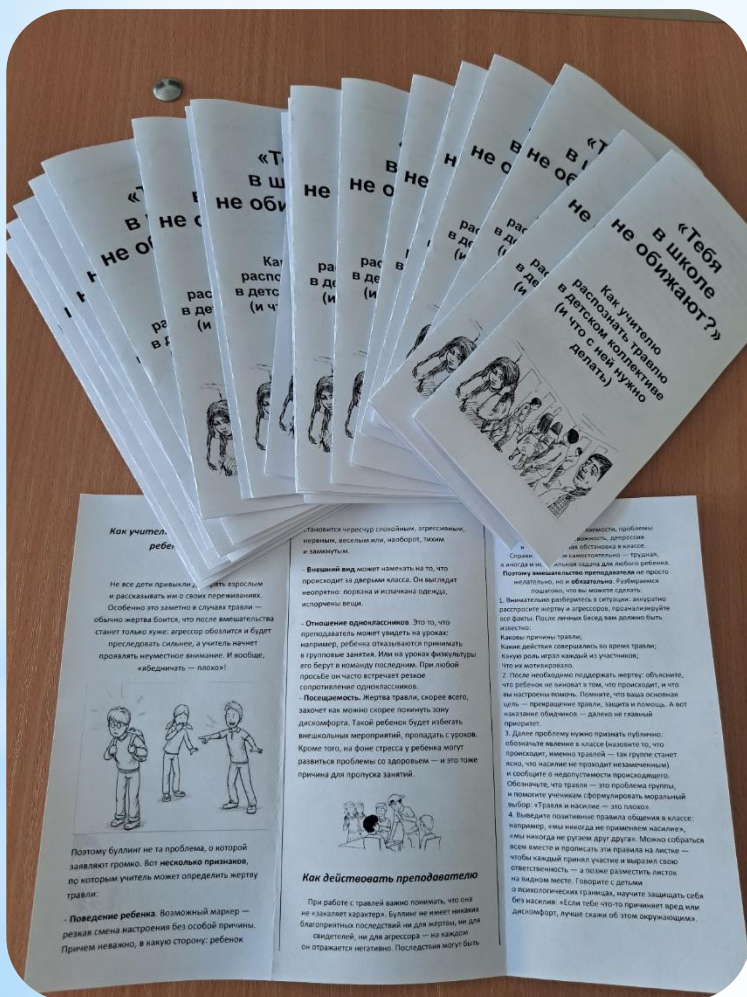
• **Трусость.** Если вдруг ты оказался свидетелем того, что твоих друзей обижают, унижают или бьют, а ты испугался и не пришел им на помощь, то твои друзья вправе перестать с тобой общаться. Поговори с ними о том, почему ты так поступил. Будь честен с ними. И будь смелее! Друг познается в беде.



И последнее. Возможна ли дружба между мальчиком и девочкой? Могут ли твои родные быть тебе друзьями? Конечно! Все возможно.



# Памятка для педагогов «Как учителю распознать травлю в детском коллективе»



# Памятка для педагогов «Как учителю распознать травлю в детском коллективе





Занятие для младших школьников  
«Что делать если с тобой никто не  
дружит»



# Анкетирование

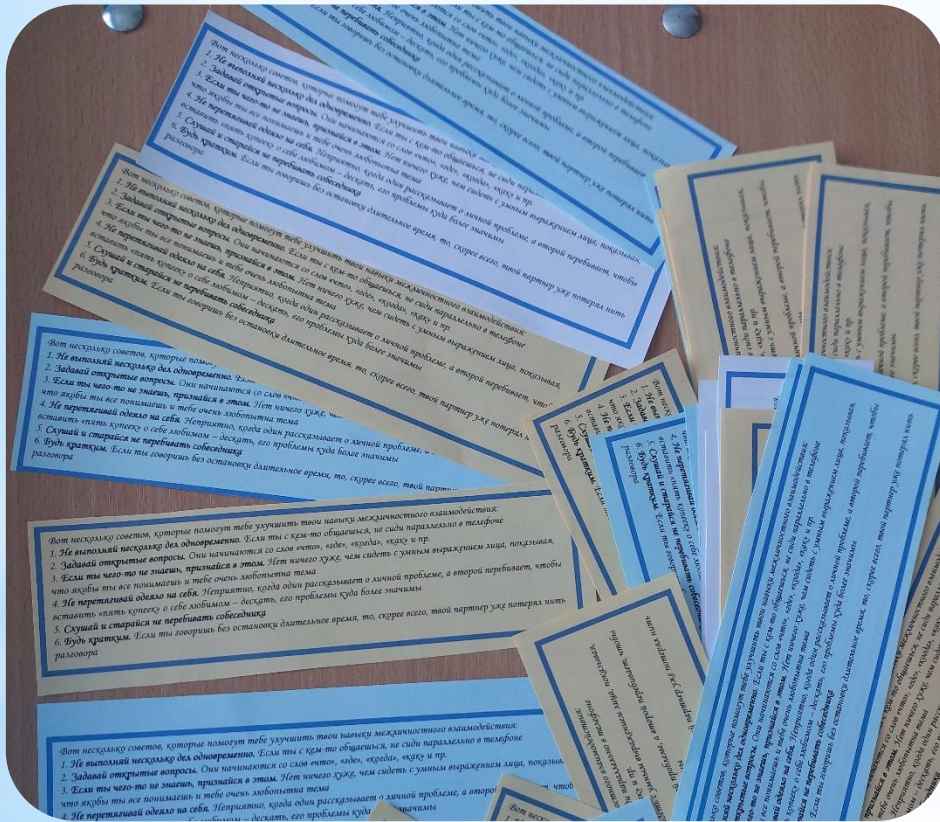




## Работа в группах «Дружеское общение»



# Памятки «Навыки межличностного взаимодействия»





## Беседа о дружбу



## Беседа «Стоп буллинг»





## Занятие с элементами тренинга «Человек загадка»


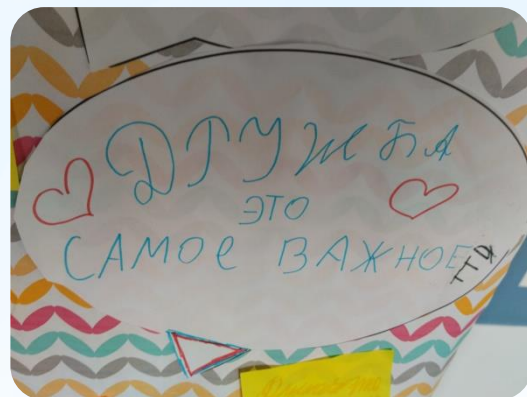


## Занятие «Личные границы, их защита и противодействие травле»





# День слоганов о дружбе



# Изготовление ЛЭПТ букв «Правила дружбы»

